

Radientüröffner für Schüco ADS 65.NI Radius strike for Schüco ADS 65.NI

Ausführung mit:

- Flachstulp 28 mm x 3 mm, Edelstahl
- E-Öffner mit Tageseinstellung und Schließplatte
- Drehnutensteine vormontiert
- Befestigungsmaterial
- Befestigung mit Drehnutensteinen in Multifunktionsnut

Version with:

- Flat face plate 28 mm x 3 mm, stainless steel
- Electric strike with daytime setting and strike plate
- Pre-assembled sliding blocks
- Fixings
- Fixing with sliding blocks in the multi-purpose groove

Gesondert bestellen:

- Falleneinlaufteil

Order separately:

- Latch striker

Nach innen Inward		Nach außen Outward		Hinweis Note	
LS	RS	LS	RS		
268 357	268 356	268 357	268 356	1 2	1

Technische Daten

Nennspannung

12-48 V AC/DC

Stromaufnahme

- Anschluss parallel



- Anschluss seriell



0,2 A-0,4 A
(12-24 V AC/DC)

0,1 A-0,2 A
(24-48 V AC/DC)

Technical data

Rated voltage

Current consumption

- Parallel connection



- Serial connection



Zusätzliche Informationen Additional information

E-Öffner passend für Schlösser:

Electric strikes to match the locks:

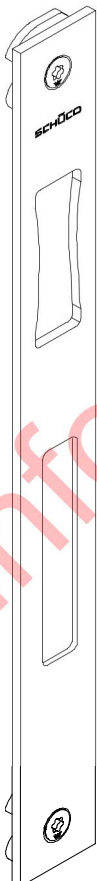
Riegel-Fallenschloss
Latch and bolt lock | 279 504

Zusätzliche Funktionen Additional functions

1 Mit mechanischer Entriegelung
(Tageseinstellung)
* With mechanical unlocking
(daytime setting)

2 Gesondert bestellen:
Order separately:
• Falleneinlaufteil für nach außen öffnende Türen
• Latch striker for outward-opening doors

* Standard
Standard



Schließplatten, feststehend Fixed strike plates

Ausführung mit:

- Flach-Stulp 28 mm x 3 mm, Edelstahl
- Schließplatte
- Drehnutensteine vormontiert
- Befestigung mit Drehnutensteinen in Multifunktionsnut

Version with:

- Flat face plate 28 mm x 3 mm, stainless steel
- Strike plate
- Pre-assembled sliding blocks
- Fixing with sliding blocks in the multi-purpose groove

Gesondert bestellen:

- Falleneinlaufteil

Order separately:

- Latch striker

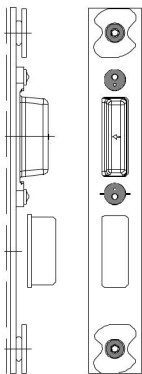
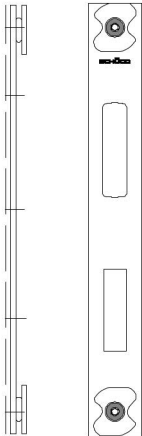
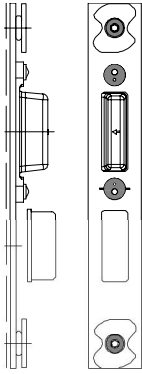
Schließplatten Strike plates	Nach innen Inward		Nach außen Outward		Hinweis Note	
	LS	RS	LS	RS		
Feststehend Fixed	241 542		241 542		für 241 520 for 241 520	1
Feststehend Fixed	241 584		241 584		für 279 504 for 279 504	1

Schließplatten passend für Schlösser:

Strike plates to match the locks:

Riegel-Fallenschloss
Latch and bolt lock | 279 504

Rollen-Fallenschloss
Roller and latch lock | 241 520



Schließplatten – 3-teilig für „SafeMatic“-Schlösser 3-part strike plates for “SafeMatic” locks

Ausführung mit:

- Flachstulp 28 mm x 3 mm, Edelstahl
- Drehnutensteine vormontiert
- Riegeltaschen
- Befestigungsmaterial
- Fallenanlage für Fallenriegel verstellbar

Version with:

- Flat face plate 28 mm x 3 mm, stainless steel
- Pre-assembled locking cams
- Bolt cases
- Fixings
- Adjustable latch keep for latch bolt

Gesondert bestellen:

- Falleneinlaufteil

Order separately:

- Latch striker

Schließplatten Strike plates	Nach innen Inward		Nach außen Outward		Hinweis Note	
	LS	RS	LS	RS		
Einstellbar Adjustable	279 021	279 022	279 021	279 022	-	1

Zusätzliche Informationen Additional information

Schließplatten passend für Schlösser:
 Strike plates to match the locks:

SafeMatic-1050 | 279 016

Schließplatte – 1-teilig für Schwenkhaken-Bolzenschloss Strike plate – single throw for claw bolt and pin lock

Ausführung mit:

- Flachstulp 28 mm x 3 mm, Edelstahl
- Drehnutensteine vormontiert
- Befestigungsmaterial

Version with:

- Flat face plate 28 mm x 3 mm, stainless steel
- Pre-assembled locking cams
- Fixings

Gesondert bestellen:

- Falleneinlaufteil

Order separately:

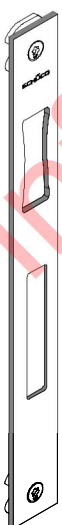
- Latch striker

Schließplatten Strike plates	Nach innen Inward		Nach außen Outward		Hinweis Note	
	LS	RS	LS	RS		
Feststehend Fixed	241 584	241 584	241 584	241 584	-	1

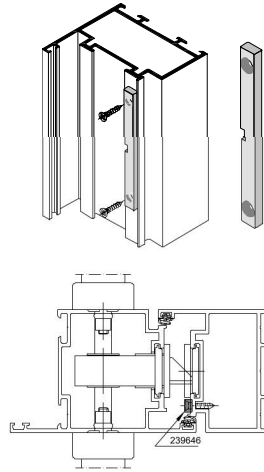
Schließplatten passend für Schlösser:
 Strike plates to match the locks:

Schwenkhaken-Bolzenschloss
 Claw bolt and pin lock

241 958




Falleneinlaufteil
Latch striker



KS-Falleneinlaufteil
Plastic latch striker

- Für Riegel-Fallenschloss
- Für Rollen-Fallenschloss
- Für Rollen-Schloss
- Für SafeMatic-Schloss
- DIN links/rechts verwendbar
- Inklusive Befestigungsmaterial
- For latch and bolt lock
- For roller and latch lock
- For roller lock
- For SafeMatic lock
- Can be used DIN LS / RS
- Includes fixings

Art.-Nr. Art. No.	
239 646	20