

Radientüröffner für Schüco ADS HD Radius strike for Schüco ADS HD

Ausführung mit:

- U-Stulp 24 mm x 5 mm, Edelstahl
- E-Öffner mit Tageseinstellung und Schließplatte
- Kappendübel
- Riegeltasche

Gesondert bestellen:

- Befestigungsmaterial Art.-Nr. 225 010

Version with:

- U-shaped face plate 24 mm x 5 mm, stainless steel
- Electric strike with daytime setting and strike plate
- Fixing bush
- Bolt case

Order separately:

- Fixings, Art. No. 225 010

Nach innen Inward		Nach außen Outward		Hinweis Note	
LS	RS	LS	RS		
240 679	240 680	240 679	240 680	1 7 9 12	1
240 681		240 681		1 7 8 9	1

Technische Daten

Nennspannung	12 - 24 V AC/DC	Technical data
Stromaufnahme	0,25 A (12 V AC) 0,50 A (24 V AC) 0,28 A (12 V DC) 0,56 A (24 V DC)	Rated voltage
		Current consumption
100 % Einschaltdauer (ED)	11 - 13 V DC	100 % duty cycle (ED)

Standardtüröffner für Schüco ADS HD Standard strike for Schüco ADS HD

Ausführung mit:

- U-Stulp 24 mm x 5 mm, Edelstahl
- E-Öffner mit Tageseinstellung und Schließplatte
- Kappendübel
- Riegeltasche
- Befestigungsmaterial

Version with:

- U-shaped face plate 24 mm x 5 mm, stainless steel
- Electric strike with daytime setting and strike plate
- Fixing bush
- Bolt case
- Fixings

Nach innen Inward		Nach außen Outward		Hinweis Note	
LS	RS	LS	RS		
209 771	209 770	209 771	209 770	1 9 12	1
229 340		229 340		1 8 9	1

Technische Daten

Nennspannung	6 - 12 V AC/DC	Technical data
Stromaufnahme	0,55 A (6 V AC) 1,10 A (12 V AC) 0,66 A (6 V DC) 1,35 A (12 V DC)	Rated voltage
		Current consumption

Zusätzliche Informationen Additional information

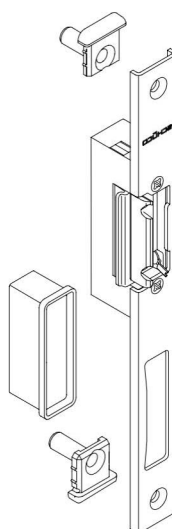
E-Öffner und Schließplatten passend für Schlösser:

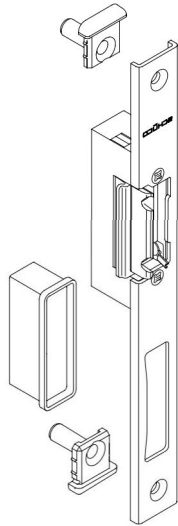
Electric strikes and strike plates to match the locks:

Riegel-Fallenschloss Latch and bolt lock	279 494
Riegel-Fallenschloss Latch and bolt lock	279 496
Riegel-Fallenschloss Latch and bolt lock	279 503
Riegel-Fallenschloss Latch and bolt lock	279 499
Riegel-Fallenschloss Latch and bolt lock	241 469***

Zusätzliche Funktionen Additional functions

- 1 Mit mechanischer Entriegelung
* (Tageseinstellung)
With mechanical unlocking (daytime setting)
 - 2 Mit elektrischer Entriegelung (eE)
** With electric unlocking (eE)
 - 3 Mit Rückmeldung
** With feedback
 - 4 Mit Diode
** With diode
 - 5 Mit Rückmeldung und Diode
* With feedback and diode
 - 6 Mit Arretierung
** With stop
 - 7 100 % Einschaltdauer (ED)
* 100 % duty cycle (ED)
 - 8 Nachrüstartikel – ohne Schließplatte, Dübelplatte, Riegeltasche und Befestigungsschrauben
Retrofit article – without strike plate, anchor plate, bolt case and fixing screws
 - 9 Über Sonderbestellung auch mit anderer Nennspannung, mit 100 % ED oder Ruhestrom lieferbar
** Also available to special order with a different rated voltage, with 100 % duty cycle or static current mode
 - 10 Fallenanlage bei Ausfräsung für Standard E-Öffner
Latch keep with recess for standard electric strike
 - 11 Fallenanlage bei Ausfräsung für Radien E-Öffner
Latch keep with recess for radius electric strike
 - 12 Gesondert bestellen:
Order separately:
 - Falleneinlaufteil für nach außen öffnende Türen
 - Latch striker for outward-opening doors
- * Standard
Standard
- ** Sonderbestellung
Special order
- *** Nur mit Radientüröffner möglich
Only possible with radius door opener





Standardtüröffner für Schüco ADS HD Standard strike for Schüco ADS HD

Ausführung mit:

- U-Stulp 24 mm x 5 mm, Edelstahl
- E-Öffner mit Tageseinstellung und Schließplatte
- Kappendübel
- Riegeltasche
- Befestigungsmaterial

Version with:

- U-shaped face plate 24 mm x 5 mm, stainless steel
- Electric strike with daytime setting and strike plate
- Fixing bush
- Bolt case
- Fixings

Nach innen Inward		Nach außen Outward		Hinweis Note	
LS	RS	LS	RS		
229 619	229 620	229 619	229 620	① ⑨ ⑫	1

Technische Daten

Nennspannung	24 V AC/DC
Stromaufnahme	0,4 A (24 V AC) 0,55 A (24 V DC)

Technical data

Rated voltage	24 V AC/DC
Current consumption	0,4 A (24 V AC) 0,55 A (24 V DC)

Zusätzliche Informationen Additional information

E-Öffner und Schließplatten passend für Schlösser:

Electric strikes and strike plates to match the locks:

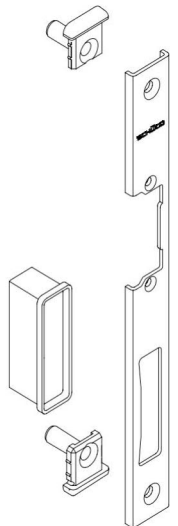
Riegel-Fallenschloss Latch and bolt lock	279 494
Riegel-Fallenschloss Latch and bolt lock	279 496
Riegel-Fallenschloss Latch and bolt lock	279 503
Riegel-Fallenschloss Latch and bolt lock	279 495

Zusätzliche Funktionen Additional functions

- ① Mit mechanischer Entriegelung (Tageseinstellung)
* With mechanical unlocking (daytime setting)
- ② Mit elektrischer Entriegelung (eE)
** With electric unlocking (eE)
- ③ Mit Rückmeldung
** With feedback
- ④ Mit Diode
** With diode
- ⑤ Mit Rückmeldung und Diode
* With feedback and diode
- ⑥ Mit Arretierung
** With stop
- ⑦ 100 % Einschaltdauer (ED)
* 100 % duty cycle (ED)
- ⑧ Nachrüstartikel – ohne Schließplatte, Dübelplatte, Riegeltasche und Befestigungsschrauben
Retrofit article – without strike plate, anchor plate, bolt case and fixing screws
- ⑨ Über Sonderbestellung auch mit anderer Nennspannung, mit 100 % ED oder Ruhestrom lieferbar
** Also available to special order with a different rated voltage, with 100 % duty cycle or static current mode
- ⑩ Fallenanlage bei Ausfräsung für Standard E-Öffner
Latch keep with recess for standard electric strike
- ⑪ Fallenanlage bei Ausfräsung für Radien E-Öffner
Latch keep with recess for radius electric strike
- ⑫ Gesondert bestellen:
Order separately:
 - Falleneinlaufteil für nach außen öffnende Türen
 - Latch striker for outward-opening doors

* Standard
Standard

** Sonderbestellung
Special order



Schließplatten einstellbar, ohne E-Öffner für Schüco ADS HD Adjustable strike plates without electric strike for Schüco ADS HD

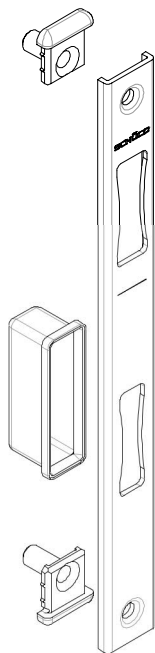
Ausführung mit:

- U-Stulp 24 mm x 5 mm, Edelstahl
- Schließplatte, Riegeltasche
- Kappendübel
- Befestigungsmaterial

Version with:

- U-shaped face plate 24 mm x 5 mm, stainless steel
- Strike plate, bolt case
- Fixing bush
- Fixings

Schließplatten Strike plates	Nach innen Inward		Nach außen Outward		Hinweis Note	
	LS	RS	LS	RS		
Einstellbar Adjustable	209 763	209 762	209 763	209 762	⑫	10
Fallenanlage Latch keep	209 787		209 787		-	10
Fallenanlage Latch keep	209 786		209 786		⑩	10
Fallenanlage Latch keep	240 561		240 561		⑪	10
E-Öffner (Standard) Electric strike (standard)	229 340		229 340		① ⑧ ⑨	1



Schließplatten feststehend für Schüco ADS HD Fixed strike plates for Schüco ADS HD

Ausführung mit:

- U-Stulp 24 mm x 5 mm, Edelstahl
- Schließplatte, Riegeltasche
- Kappendübel und Befestigungsmaterial

Gesondert bestellen:

- Falleneinlauteil für nach außen öffnende Türen

Version with:

- U-shaped face plate 24 mm x 5 mm, stainless steel
- Strike plate, bolt case
- Fixing bush and fixings

Order separately:

- Latch striker for outward-opening doors

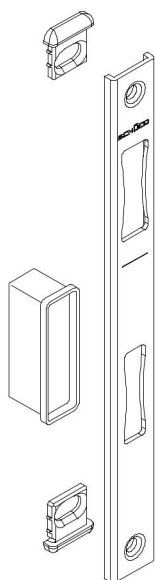
Schließplatten Strike plates	Nach innen Inward		Nach außen Outward		Hinweis Note	
	LS	RS	LS	RS		
Feststehen Fixed	279 505		279 505		-	1
Feststehen Fixed	279 506		279 506		-	10

Zusätzliche Informationen Additional information

Schließplatten passend für Schlösser:

Strike plates to match the locks:

Riegel-Fallenschloss Latch and bolt lock	279 494
Riegel-Fallenschloss Latch and bolt lock	279 496
Rollen-Fallenschloss Roller and latch lock	241 182
Riegel-Fallenschloss Latch and bolt lock	279 503
Riegel-Fallenschloss Latch and bolt lock	279 499



Schließplatten feststehend für Schüco ADS HD Fixed strike plates for Schüco ADS HD

Ausführung mit:

- U-Stulp 24 mm x 5 mm, Edelstahl
- Schließplatte, Riegeltasche
- Kappendübel und Befestigungsmaterial

Gesondert bestellen:

- Falleneinlauteil für nach außen öffnende Türen

Version with:

- U-shaped face plate 24 mm x 5 mm, stainless steel
- Strike plate, bolt case
- Fixing bush and fixings

Order separately:

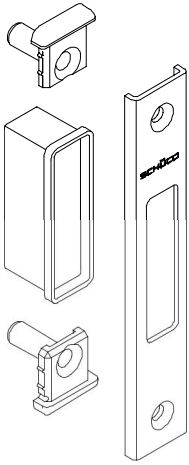
- Latch striker for outward-opening doors

Schließplatten Strike plates	Nach innen Inward		Nach außen Outward		Hinweis Note	
	LS	RS	LS	RS		
Feststehen Fixed	239 480		239 480		-	1

Schließplatten passend für Schlösser:

Strike plates to match the locks:

Riegel-Fallenschloss Latch and bolt lock	241 469
Rollen-Fallenschloss Roller and latch lock	241 470
Riegel-Schloss Bolt lock	241 471



Schließplatten für Riegel- und Rollenschlösser Strike plates for bolt and roller locks

Ausführung mit:

- U-Stulp 24 mm x 5 mm, Edelstahl
- Schließplatte, Riegeltasche
- Kappendübel und Befestigungsmaterial

Version with:

- U-shaped face plate 24 mm x 5 mm, stainless steel
- Strike plate, bolt case
- Fixing bush and fixings

Gesondert bestellen:

- Falleneinlauteil, nur bei Rollen-Schlössern

Order separately:

- Latch striker, only with roller locks

Schließplatten Strike plates	Nach innen Inward		Nach außen Outward		Hinweis Note	
	LS	RS	LS	RS		
Feststehend Fixed	209 760		209 760		-	1

Für Schüco ADS 50.NI in 2-flg. Pendeltüren
 For Schüco ADS 50.NI in double-leaf doors with swing door

Schließplatten Strike plates	Nach innen Inward		Nach außen Outward		Hinweis Note	
	DIN LS	DIN RS	DIN LS	DIN RS		
Feststehend Fixed	239 526		239 526		-	1

Zusätzliche Informationen Additional information

Schließplatten passend für Schlösser:

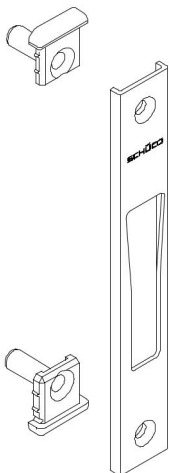
Strike plates to match the locks:

Riegel-Schloss Bolt lock	241 183
Rollen-Schloss Roller lock	241 186

Schließplatten passend für Schlösser:

Strike plates to match the locks:

Riegel-Schloss Bolt lock	241 184
-----------------------------	---------



Schließplatten für Schwenkhaken-Schlösser Strike plates for claw bolt locks

Ausführung mit:

- U-Stulp 24 mm x 5 mm, Edelstahl
- Schließplatte
- Kappendübel und Befestigungsmaterial

Version with:

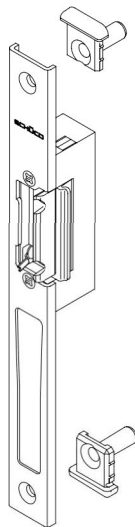
- U-shaped face plate 24 mm x 5 mm, stainless steel
- Strike plate
- Fixing bush and fixings

Schließplatten Strike plates	Nach innen Inward		Nach außen Outward		Hinweis Note	
	LS	RS	LS	RS		
Feststehend Fixed	209 761		209 761		-	1

Schließplatten passend für Schlösser:

Strike plates to match the locks:

Schwenkhaken-Schloss Claw bolt lock	211 371
Schwenkhaken-Schloss Claw bolt lock	211 576



Standardtüröffner für Schwenkriegel-Schlösser Standard strike plate for swing bolt locks

Ausführung mit:

- U-Stulp 24 mm x 5 mm, Edelstahl
- E-Öffner mit Tageseinstellung und Schließplatte
- Kappendübel
- Befestigungsmaterial

Version with:

- U-shaped face plate 24 mm x 5 mm, stainless steel
- Electric strike with daytime setting and strike plate
- Fixing bush
- Fixings

Nach innen Inward		Nach außen Outward		Hinweis Note	
LS	RS	LS	RS		
209 797	209 798	209 797	209 798	1 9 12	1

Technische Daten

Nennspannung	6 - 12 V AC/DC
Stromaufnahme	0,55 A (6 V AC) 1,10 A (12 V AC) 0,66 A (6 V DC) 1,35 A (12 V DC)

Technical data

Rated voltage	6 - 12 V AC/DC
Current consumption	0,55 A (6 V AC) 1,10 A (12 V AC) 0,66 A (6 V DC) 1,35 A (12 V DC)

Für Schüco ADS 50.NI Serie
For Schüco ADS 50.NI series

Nach innen Inward		Nach außen Outward		Hinweis Note	
LS	RS	LS	RS		
209 939	209 940	209 939	209 940	1 9	1

Technische Daten

Nennspannung	6 - 12 V AC/DC
Stromaufnahme	0,55 A (6 V AC) 1,10 A (12 V AC) 0,66 A (6 V DC) 1,35 A (12 V DC)

Technical data

Rated voltage	6 - 12 V AC/DC
Current consumption	0,55 A (6 V AC) 1,10 A (12 V AC) 0,66 A (6 V DC) 1,35 A (12 V DC)

Zusätzliche Informationen Additional information

E-Öffner und Schließplatten
passend für Schlösser:

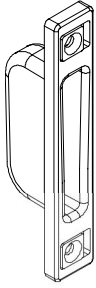
Electric strikes and strike
plates to match the locks:

Schwenkriegel- Schloss Swing bolt lock	211 397
Schwenkriegel-Schloss Swing bolt lock	211 536 ¹⁾

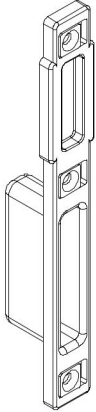
Zusätzliche Funktionen Additional functions

- 1 Mit mechanischer Entriegelung
* (Tageseinstellung)
With mechanical unlocking
(daytime setting)
 - 2 Mit elektrischer Entriegelung (eE)
** With electric unlocking (eE)
 - 3 Mit Rückmeldung
** With feedback
 - 4 Mit Diode
** With diode
 - 5 Mit Rückmeldung und Diode
* With feedback and diode
 - 6 Mit Arretierung
** With stop
 - 7 100 % Einschaltdauer (ED)
* 100 % duty cycle (ED)
 - 8 Nachrüstartikel – ohne Schieß-
platte, Dübelplatte, Riegeltasche
und Befestigungsschrauben
Retrofit article – without strike
plate, anchor plate, bolt case
and fixing screws
 - 9 Über Sonderbestellung auch mit
** anderer Nennspannung, mit
100 % ED oder Ruhestrom
lieferbar
Also available to special order
with a different rated voltage,
with 100 % duty cycle or static
current mode
 - 10 Fallenanlage bei Ausfräsung für
Standard E-Öffner
Latch keep with recess for
standard electric strike
 - 11 Fallenanlage bei Ausfräsung für
Radien E-Öffner
Latch keep with recess for radius
electric strike
 - 12 Gesondert bestellen:
Order separately:
 - Falleneinlauteil für nach
außen öffnende Türen
 - Latch striker for
outward-opening doors
- * Standard
Standard
- ** Sonderbestellung
Special order
- 1) Einsatz E-Öffner nicht möglich!
Electric strike cannot be used.

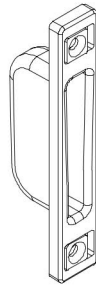
209 805



209 796



209 805



Schließplatten für Schwenkriegel-Schlösser Strike plates for swing bolt locks

Ausführung mit:

- Flach-Stulp 22/18 mm x 5,5 mm, Zinkdruckguss
- Schließplatte und Befestigungsmaterial

Version with:

- Flat face plate 22/18 mm x 5.5 mm, die-cast zinc
- Strike plate and fixings

Schließplatten Strike plates	Nach innen Inward		Nach außen Outward		Hinweis Note	
	LS	RS	LS	RS		
Einstellbar Adjustable	209 796		209 796		-	1

Achtung! Falleneinlauftteil für Schließplatte bauseits anfertigen!

Important: Latch striker for strike plate to be fabricated by customer.

Zusätzliche Informationen Additional information

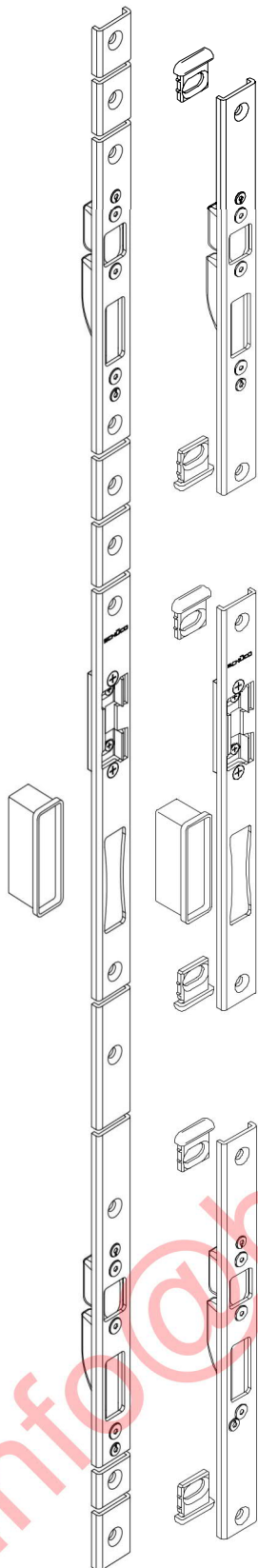
E-Öffner und Schließplatten passend für Schlösser:

Electric strikes and strike plates to match the locks:

Schwenkriegel-Schloss Swing bolt lock	211 397
Schwenkriegel-Schloss Swing bolt lock	211 536 ¹⁾

Zusätzliche Funktionen Additional functions

- ① Mit mechanischer Entriegelung (Tageseinstellung)
* With mechanical unlocking (daytime setting)
 - ② Mit elektrischer Entriegelung (eE)
** With electric unlocking (eE)
 - ③ Mit Rückmeldung
** With feedback
 - ④ Mit Diode
** With diode
 - ⑤ Mit Rückmeldung und Diode
* With feedback and diode
 - ⑥ Mit Arretierung
** With stop
 - ⑦ 100 % Einschaltdauer (ED)
* 100 % duty cycle (ED)
 - ⑧ Nachrüstartikel – ohne Schließplatte, Dübelplatte, Riegeltasche und Befestigungsschrauben
Retrofit article – without strike plate, anchor plate, bolt case and fixing screws
 - ⑨ Über Sonderbestellung auch mit anderer Nennspannung, mit 100 % ED oder Ruhestrom lieferbar
** Also available to special order with a different rated voltage, with 100 % duty cycle or static current mode
 - ⑩ Fallenanlage bei Ausfräsung für Standard E-Öffner
Latch keep with recess for standard electric strike
 - ⑪ Fallenanlage bei Ausfräsung für Radien E-Öffner
Latch keep with recess for radius electric strike
 - ⑫ Gesondert bestellen:
Order separately:
 - Falleneinlauftteil für nach außen öffnende Türen
 - Latch striker for outward-opening doors
- * Standard
Standard
- ** Sonderbestellung
Special order
- 1) Einsatz E-Öffner nicht möglich!
Electric strike cannot be used.



Schließleisten – 1-teilig für Schwenkhaken-Bolzenschlösser

1-part strike plates for claw bolt and pin locks

Ausführung mit:

- U-Stulp 24 mm x 5 mm, 1-teilig, Edelstahl
- Schließplatte inklusive Fallenanlage für Hauptschloss, vorgerichtet für E-Öffner
- Riegeltasche
- Fallenrutsche

Gesondert bestellen:

- Befestigungsmaterial Art.-Nr. 205 080
- Elektrischer Türöffner (optional)

Version with:

- U-shaped face plate 24 mm x 5 mm, 1-part, stainless steel
- Strike plate including latch keep for main lock, designed for electric strike
- Bolt case
- Soft-close latch

Order separately:

- Fixings Art. No. 205 080
- Electric strike (optional)

Schließleisten Strike plates	Nach innen Inward		Nach außen Outward		Hinweis Note	
	LS	RS	LS	RS		
Einstellbar Adjustable	239 791	239 792	239 791	239 792	11	1
Radiertüröffner Radius strike	239 676		239 676		1 7 8 9	1
	240 569		240 569		7 8 9 10	1

Technische Daten

Nennspannung	12 - 24 V AC/DC	Technical data Rated voltage
Stromaufnahme	0,25 A (12 V AC) 0,50 A (24 V AC) 0,28 A (12 V DC) 0,56 A (24 V DC)	Current consumption
100 % Einschaltdauer (ED)	11 - 13 V DC	100 % duty cycle (ED)

Schließplatten – 3-teilig für Schwenkhaken-Bolzenschlösser

3-part strike plates for claw bolt and pin locks

Ausführung mit:

- U-Stulp 24 mm x 5 mm, 3-teilig, Edelstahl
- Schließplatte inklusive Fallenanlage für Hauptschloss, vorgerichtet für E-Öffner
- Schließplatten für obere und untere Verriegelung
- Riegeltasche, Endkappen
- Fallenrutsche

Gesondert bestellen:

- Befestigungsmaterial Art.-Nr. 205 080
- Elektrischer Türöffner (optional)

Version with:

- U-shaped face plate 24 mm x 5 mm, 3-part, stainless steel
- Strike plate including latch keep for main lock, designed for electric strike
- Strike plates for top and bottom locking
- Bolt case, end caps
- Soft-close latch

Order separately:

- Fixings Art. No. 205 080
- Electric strike (optional)

Schließplatten Strike plates	Nach innen Inward		Nach außen Outward		Hinweis Note	
	LS	RS	LS	RS		
Einstellbar Adjustable	239 991	239 992	239 991	239 992	11	1
Radiertüröffner Radius strike	239 676		239 676		1 7 8 9	1
	240 569		240 569		7 8 9 10	1

Technische Daten

Nennspannung	12 - 24 V AC/DC	Technical data Rated voltage
Stromaufnahme	0,25 A (12 V AC) 0,50 A (24 V AC) 0,28 A (12 V DC) 0,56 A (24 V DC)	Current consumption
100 % Einschaltdauer (ED)	11 - 13 V DC	100 % duty cycle (ED)

Zusätzliche Informationen Additional information

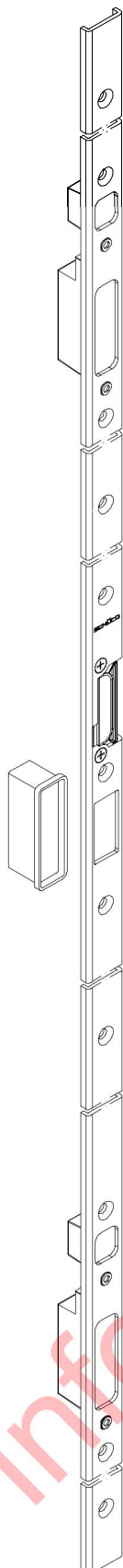
Schließleisten / Schließplatten passend für Schlösser:

Strike plates to match the locks:

Schwenkhaken-Bolzenschloss Claw bolt and pin lock	279 396
Schwenkhaken-Bolzenschloss Claw bolt and pin lock	241 496
Schwenkhaken-Bolzenschloss Claw bolt and pin lock	241 735
Schwenkhaken-Bolzenschloss Claw bolt and pin lock	241 497
Schwenkhaken-Bolzenschloss Claw bolt and pin lock	241 565 ¹⁾
Schwenkhaken-Bolzenschloss Claw bolt and pin lock	241 566 ¹⁾
Schwenkhaken-Bolzenschloss Claw bolt and pin lock	279 157 ¹⁾

Zusätzliche Funktionen Additional functions

- 1 Mit mechanischer Entriegelung (Tageseinstellung)
* With mechanical unlocking (daytime setting)
 - 2 Mit elektrischer Entriegelung (eE)
** With electric unlocking (eE)
 - 3 Mit Rückmeldung²⁾
** With feedback²⁾
 - 4 Mit Diode
** With diode
 - 5 Mit Rückmeldung und Diod³⁾
* With feedback and diode²⁾
 - 6 Mit Arretierung²⁾
** With stop²⁾
 - 7 100 % Einschaltdauer (ED)
* 100 % duty cycle (ED)
 - 8 Nachrüstartikel – ohne Schließplatte, Dübelplatte, Riegeltasche und Befestigungsschrauben
Retrofit article – without strike plate, anchor plate, bolt case and fixing screws
 - 9 Über Sonderbestellung auch mit anderer Nennspannung, mit 100 % ED oder Ruhestrom lieferbar
Also available to special order with a different rated voltage, with 100 % duty cycle or static current mode
 - 10 Ohne mechanische Entriegelung
* Without mechanical unlocking
- * Standard
** Sonderbestellung
Special order
- 1) Einsatz E-Öffner nicht möglich!
Electric strike cannot be used.
 - 2) Beim E-Öffner mit Rückmeldung oder Arretierung ist die Funktion durch die Fallenrutsche nicht gegeben!
For the electric strike with feedback or stop, its function is impaired by the soft-close latch.



Schließbleisten – 1-teilig für 3 Schwenkhaken-Bolzenschlösser

1-part strike plates for 3-point claw bolt and pin locks

Ausführung mit:

- U-Stulp 24 mm x 5 mm, 1-teilig, Edelstahl
- Schließplatte inklusive Fallenanlage für Hauptschloss
- Schließplatten für obere, mittlere und untere Verriegelung
- Fallenanlage für Falle und Fallriegel verstellbar
- Riegeltasche

Gesondert bestellen:

- Befestigungsmaterial Art.-Nr. 205 080
- Elektrischer Türöffner (optional)

Version with:

- U-shaped face plate 24 mm x 5 mm, 1-part, stainless steel
- Strike plate including latch keep for main lock
- Strike plates for top, centre and bottom locking
- Adjustable latch keep for latch and latch bolt
- Bolt case

Order separately:

- Fixings Art. No. 205 080
- Electric strike (optional)

Schließbleisten Strike plates	Nach innen Inward		Nach außen Outward		Hinweis Note	
	LS	RS	LS	RS		
Einstellbar Adjustable	239 961	239 962	239 961	239 962	11	1
Radientüröffner Radius strike	239 544		239 544		1 7 8 9	1

Technische Daten

Nennspannung	12 - 24 V AC/DC	Technical data
Stromaufnahme	0,13 A (12 V AC) 0,39 A (24 V AC) 0,23 A (12 V DC) 0,53 A (24 V DC)	Rated voltage Current consumption
100 % Einschaltdauer (ED)	11 - 13 V DC	100 % duty cycle (ED)

Zusätzliche Informationen Additional information

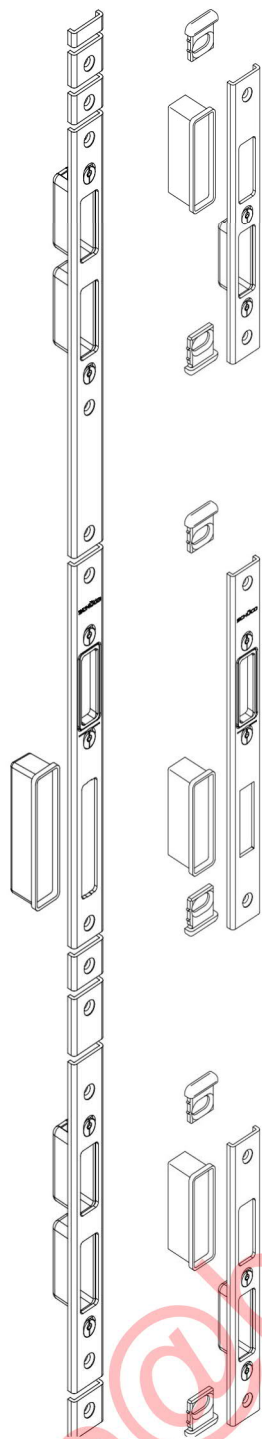
Schließbleisten passend für Schlösser:

Strike plates to match the locks:

3 Schwenkhaken-Bolzenschloss 3-point claw bolt and pin lock	241 555
3 Schwenkhaken-Bolzenschloss 3-point claw bolt and pin lock	241 556

Zusätzliche Funktionen Additional functions

- 1 Mit mechanischer Entriegelung (Tageseinstellung)
* With mechanical unlocking (daytime setting)
 - 2 Mit elektrischer Entriegelung (eE)
** With electric unlocking (eE)
 - 3 Mit Rückmeldung
** With feedback
 - 4 Mit Diode
** With diode
 - 5 Mit Rückmeldung und Diode
* With feedback and diode
 - 6 Mit Arretierung
** With stop
 - 7 100 % Einschaltdauer (ED)
* 100 % duty cycle (ED)
 - 8 Nachrüstartikel – ohne Schließplatte, Dübelplatte, Riegeltasche und Befestigungsschrauben
Retrofit article – without strike plate, anchor plate, bolt case and fixing screws
 - 9 Über Sonderbestellung auch mit anderer Nennspannung, mit 100 % ED oder Ruhestrom lieferbar
** Also available to special order with a different rated voltage, with 100 % duty cycle or static current mode
 - 10 Ohne mechanische Entriegelung
* Without mechanical unlocking
 - 11 Gesondert bestellen:
Order separately:
 - Falleneinlaufteil für nach außen öffnende Türen
 - Latch striker for outward-opening doors
- * Standard
Standard
- ** Sonderbestellung
Special order
- 1) Einsatz E-Öffner nicht möglich!
Electric strike cannot be used.



Schließleisten – 1-teilig für „SafeMatic“-Schlösser 1-part strike plates – for “SafeMatic” locks

Ausführung mit:

- U-Stulp 24 mm x 5 mm, 1-teilig, Edelstahl
- Schließplatte inklusive Fallenanlage für Hauptschloss
- Schließplatten für obere und untere Verriegelung
- Fallenanlage für Falle und Fallenriegel verstellbar
- Riegeltasche

Gesondert bestellen:

- Falleneinlauteil für nach außen öffnende Türen
- Befestigungsmaterial Art.-Nr. 205 080

Version with:

- U-shaped face plate 24 mm x 5 mm, 1-part, stainless steel
- Strike plate including latch keep for main lock
- Strike plates for top and bottom locking
- Adjustable latch keep for latch and latch bolt
- Bolt case

Order separately:

- Latch striker for outward-opening doors
- Fixings Art. No. 205 080

Schließleisten Strike plates	Nach innen Inward		Nach außen Outward		Hinweis Note	
	LS	RS	LS	RS		
Einstellbar Adjustable	240 865		240 865		-	1

Schließplatten – 3-teilig für „SafeMatic“-Schlösser 3-part strike plates for “SafeMatic” locks

Ausführung mit:

- U-Stulp 24 mm x 5 mm, 3-teilig, Edelstahl
- Schließplatte inklusive Fallenanlage für Hauptschloss
- Schließplatten für obere und untere Verriegelung
- Fallenanlage für Falle und Fallenriegel verstellbar
- Riegeltasche und Endkappen

Gesondert bestellen:

- Falleneinlauteil für nach außen öffnende Türen
- Befestigungsmaterial Art.-Nr. 205 080

Version with:

- U-shaped face plate 24 mm x 5 mm, 3-part, stainless steel
- Strike plate including latch keep for main lock
- Strike plates for top and bottom locking
- Adjustable latch keep for latch and latch bolt
- Bolt case and end caps

Order separately:

- Latch striker for outward-opening doors
- Fixings Art. No. 205 080

Schließplatten Strike plates	Nach innen Inward		Nach außen Outward		Hinweis Note	
	LS	RS	LS	RS		
Einstellbar Adjustable	240 866		240 866		①	1

- ① Ermöglicht Einsatz Riegelschaltkontakt 262 626

Allows the use of lock contact switch 262 626

Zusätzliche Informationen Additional information

Schließleisten passend für Schlösser:

Strike plates to match the locks:

SafeMatic-1050	211 849
SafeMatic-1050	241 498
SafeMatic-1050	241 511

Schließplatten passend für Schlösser:

Strike plates to match the locks:

SafeMatic-1050	211 849
SafeMatic-1050	241 498
SafeMatic-1050	241 511
SafeMatic (bis 2500 mm) (Up to 2500 mm)	241 003
SafeMatic-850	241 280



229 045
229 047
229 049
229 138



229 046
229 048
229 050
229 139



Elektrischer Türöffner für ASSA-Schlösser Electric strike for ASSA locks

Bestehend aus:

- E-Öffner, Schließplatte
- Endkappen

Consisting of:

- Electric strike, strike plate
- End caps

Nach innen Inward		Nach außen Outward		Hinweis Note	
LS	RS	LS	RS		
229 045		229 046		7 9	1
229 047		229 048		3 7 9	1
229 049		229 050		8 9 10	1

Technische Daten

Nennspannung	24 V DC
Stromaufnahme	0,15 A (24 V DC)

Technical data

Rated voltage	24 V DC
Current consumption	0,15 A (24 V DC)

Nach innen Inward		Nach außen Outward		Hinweis Note	
LS	RS	LS	RS		
229 138		229 139		7	1

Technische Daten

Nennspannung	12 V DC
Stromaufnahme	0,23 A (12 V DC)

Technical data

Rated voltage	12 V DC
Current consumption	0,23 A (12 V DC)

Schließplatten für ASSA-Schlösser Strike plates for ASSA locks

Ausführung mit:

- U-Stulp aus Stahl, glanz verzinkt
- Schließplatte und Endkappen

Version with:

- U-shaped face plate, steel, polished zinc-plated
- Strike plate and end caps

Gesondert bestellen:

- Befestigungsmaterial
Art.-Nr. 205 318

Order separately:

- Fixings
Art. No. 205 318

Schließplatten Strike plates	Nach innen Inward		Nach außen Outward		Hinweis Note	
	LS	RS	LS	RS		
Feststehend Fixed	229 039		229 039		9	1
Feststehend Fixed	239 710		239 710		11	1

Schließplatten für TrioVing-Schlösser Strike plates for TrioVing locks

Ausführung mit:

- U-Stulp aus Stahl, glanz verzinkt
- Schließplatte und Endkappen

Version with:

- U-shaped face plate, steel, polished zinc-plated
- Strike plate and end caps

Gesondert bestellen:

- Befestigungsmaterial
Art.-Nr. 205 318

Order separately:

- Fixings
Art. No. 205 318

Schließplatten Strike plates	Nach innen Inward		Nach außen Outward		Hinweis Note	
	LS	RS	LS	RS		
Feststehend Fixed	229 040		229 040		9	1
Feststehend Fixed	239 709		239 709		11	1

Zusätzliche Informationen Additional information

E-Öffner und Schließplatten passend für Schlösser:

Electric strikes and strike plates to match the locks:

- ASSA Nr. 1362 mit Dornmaß 28 mm
- ASSA Nr. 1560 mit Dornmaß 50 mm
- ASSA No. 1362 with 28 mm backset
- ASSA No. 1560 with 50 mm backset

Zusätzliche Funktionen Additional functions

- Mit mechanischer Entriegelung (Tageseinstellung)
* With mechanical unlocking (daytime setting)
 - Mit elektrischer Entriegelung (eE)
** With electric unlocking (eE)
 - Mit Rückmeldung
** With feedback
 - Mit Diode
** With diode
 - Mit Rückmeldung und Diode
* With feedback and diode
 - Mit Arretierung
** With stop
 - 100 % Einschaltdauer (ED)
* 100 % duty cycle (ED)
 - Nachrüstartikel – ohne Schließplatte, Dübelplatte, Riegel tasche und Befestigungsschrauben
Retrofit article – without strike plate, anchor plate, bolt case and fixing screws
 - Nur einsetzbar in ADS HD 65 Serie!
* Only for use in ADS HD 65 series.
 - Ruhestrom
* Static current
 - Nur einsetzbar in ADS HD 70 Serie!
* Only for use in ADS HD 70 series.
- * Standard
Standard
- ** Sonderbestellung
Special order

Schließplatten passend für Schlösser:

Strike plates to match the locks:

- TrioVing Nr. 5016 mit Dornmaß 26 mm
- TrioVing Nr. 5032 mit Dornmaß 36 mm
- TrioVing No. 5016 with 26 mm backset
- TrioVing No. 5032 with 36 mm backset